



サッポロ土谷 スタンション 取扱説明書（全種共通）

はじめに

この度はサッポロ土谷スタンションをお買い上げいただき誠にありがとうございます。この取扱説明書はスタンションの機能を十分に、かつ安全に使用していただくため、取付方法から正しい操作手順、また使用上の注意点について詳しく説明しています。特に安全上の注意につきましては、製品を安全に、かつ効果的に活用していただくための留意点が記載されています。ご使用前には、必ずこの取扱説明書を熟読して頂くようお願いいたします。

なお、この取扱説明書はいつでも参照できるよう大切に保管して下さい。

1 製品の特徴

- 大型設計で牛に苦痛を感じさせず、体型を保持します。
- 本体はSGPパイプを使用していますので軽量で、しかも丈夫です。
- 木部付は牛体をやさしく保護します。
- かけ金具はワンタッチタイプで操作が簡単です。
- 牛の体型に合わせて成牛用、育成用を選定できます。

2 安全上の注意

ここでは、注意事項のレベルを次の3段階に分けて記述しています。

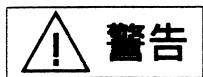
レ ベ ル

意 味




危険

大変危険ですので絶対にしないで下さい。大事故につながります。



警告

危険が存在します。危険を回避できない場合、大事故につながる可能性があります。



注意

危険が存在します。危険を回避できない場合、中、軽傷を負う可能性があります。

以下、このレベル区分に従い安全上の注意を列挙します。



注意

- 小さな子供に操作させないで下さい。
- 上部金具及び下部ヒンジに手を入れたまま開閉しないで下さい。
- 牛以外に使用しないで下さい。
- 取付作業はスタンションを閉めた状態で行って下さい。

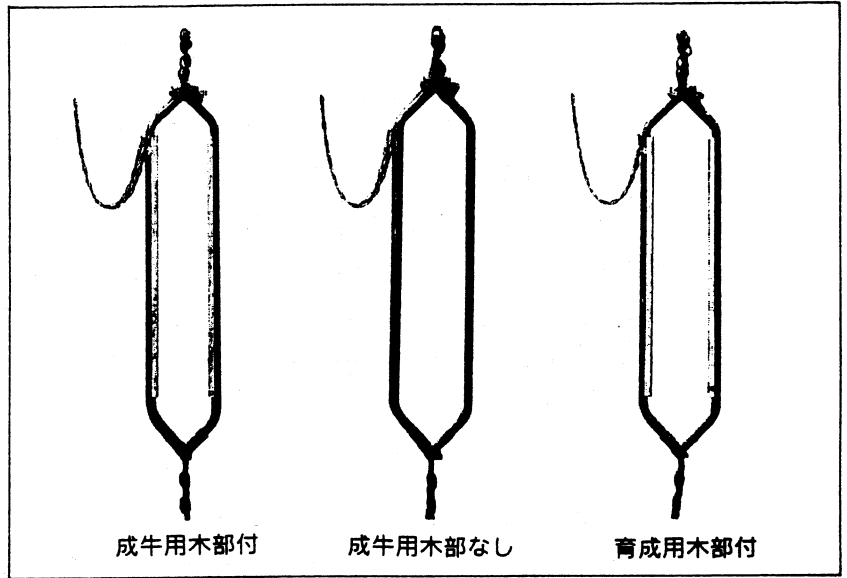
3 各部の名称

スタンションには、成牛用木部付、成牛用木部なし、育成用木部付の3種類があります。

以下の図を用いてスタンションの各部の名称を説明します。

■ 寸法

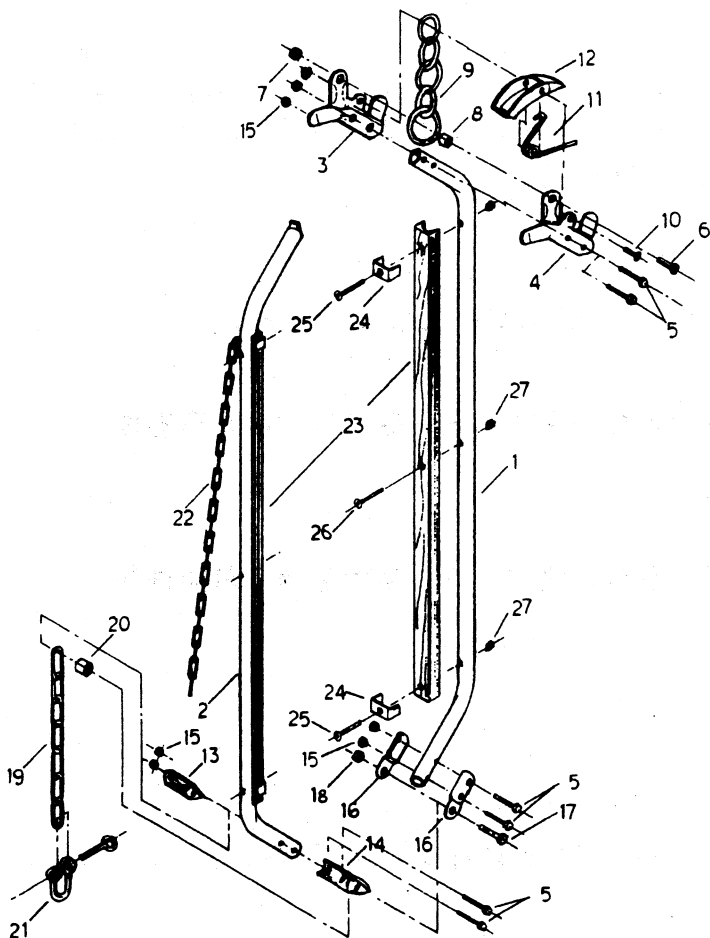
内巾	成牛用	200%
	育成用	165%
全長	(本体)	1,280%
全長(チェーン含む)		1,500%



部品一覧表

No	部品名	数量	No	部品名	数量
1	スタンション本体	1ヶ	15	ロックナット	7ヶ
2	スタンション本体	1ヶ	16	下部ヒンジ	2ヶ
3	上部金具 左	1ヶ	17	ヒンジボルト	1ヶ
4	上部金具 右	1ヶ	18	ロックナット	1ヶ
5	ボルト	6ヶ	19	下部チェーン	1ヶ
6	ボルト	1ヶ	20	下部カラー	1ヶ
7	ロックナット	1ヶ	21	ネジシャックル	1ヶ
8	上部カラー	1ヶ	22	固定チェーン	1ヶ
9	上部丸チェーン	1ヶ	23	木部	2ヶ
10	ボルト	1ヶ	24	木部押板	4ヶ
11	スプリング	1ヶ	25	木部止ネジ	4ヶ
12	止金	1ヶ	26	木部止ネジ	2ヶ
13	下部ヒンジ 左	1ヶ	27	ロックナット	6ヶ
14	下部ヒンジ 右	1ヶ			


注) 網掛けの部品は木部付にのみ附属しています。



※改良その他により製品の構造を一部予告なく変更する事があります。

スタンション部品図

4 取付方法



注意

・取付作業はスタンションを閉めた状態で行って下さい。

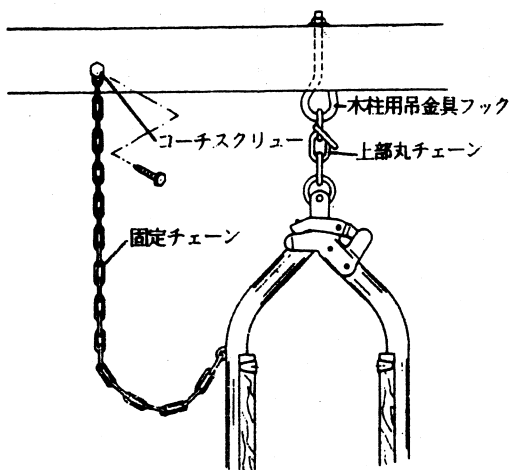
(1) スタンション上部取付方法

○木柱用吊金具フックを使用する場合（下図参照）

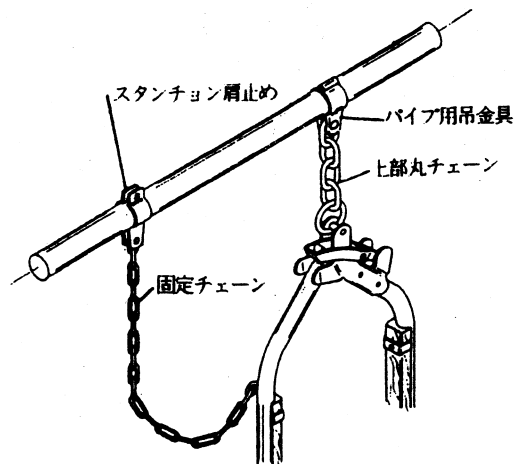
- (A) 木柱用吊金具フックを柱に通して取り付けて下さい。
- (B) スタンションが適当な高さになるように、上部丸チェーンを木柱用吊金具フックに取付けて下さい。
- (C) 固定チェーンを付属のコーチスクリューで取り付けて下さい。

○パイプ用吊金具を使用する場合（下図参照）

- (A) スタンションが適当な高さになるように、上部丸チェーンをパイプ用吊金具に取付けて下さい。
- (B) 固定チェーンをスタンション肩止めで取付けて下さい。



木柱用取付図

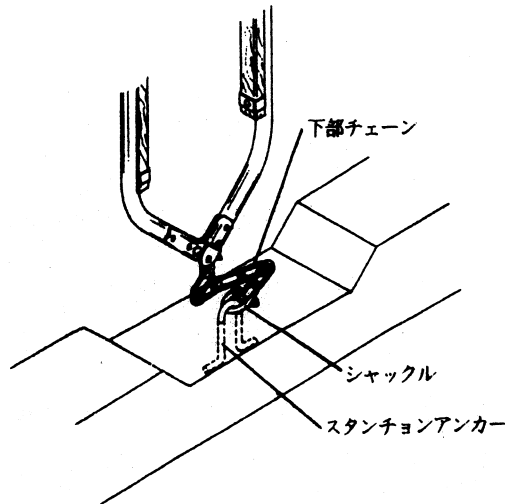


パイプ用取付図

(2) スタンション下部取付方法（木柱用、パイプ用共通 下図参照）

- (A) スタンションアンカーに付属のシャックルで、下部チェーンの1番下のリンクを取り付けて下さい。スタンションは、前後左右に30cm程度のゆとりをもたせて下さい。


注) スタンションアンカーは、設備されているものとします。



スタンション下部取付図

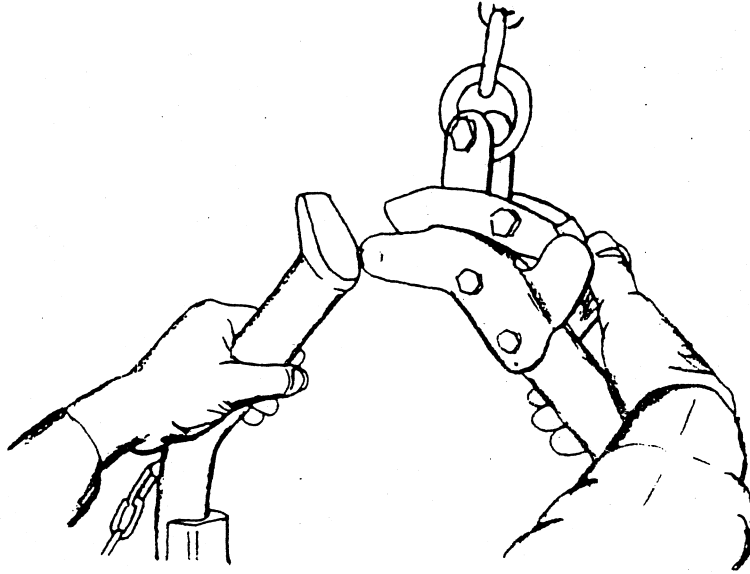
5 操作方法

下図のように正しい位置を持って開閉の操作を行って下さい。



注意

・上部金具及び下部ヒンジに手を入れたまま開閉しないで下さい。



正しい操作方法

技術と信頼の



株式会社 土谷製作所

[本社] 〒065-0042 札幌市東区本町2条10丁目2番35号
TEL.011-781-5883(代) FAX.011-783-7107

[中津川営業所] 〒086-1007 福津郡中津川町東7条南6丁目
TEL.01537-2-3853 FAX.01537-3-4086

[大樹営業所] 〒089-2147 広尾郡大樹町鏡町33番地の8
TEL.01558-6-3635 FAX.01558-6-4578

[機延営業所] 〒098-3217 天塩郡機延町元町23番地
TEL.01632-5-1751 FAX.01632-5-2361